DISTO™ Plan App

接続方法

PART OF HEXAGON

- when it has to be right

接続方法
概要

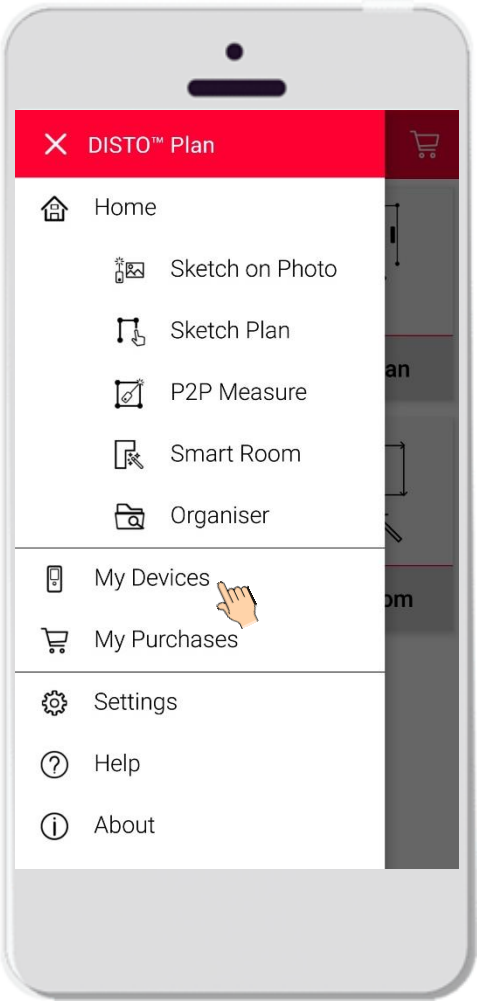

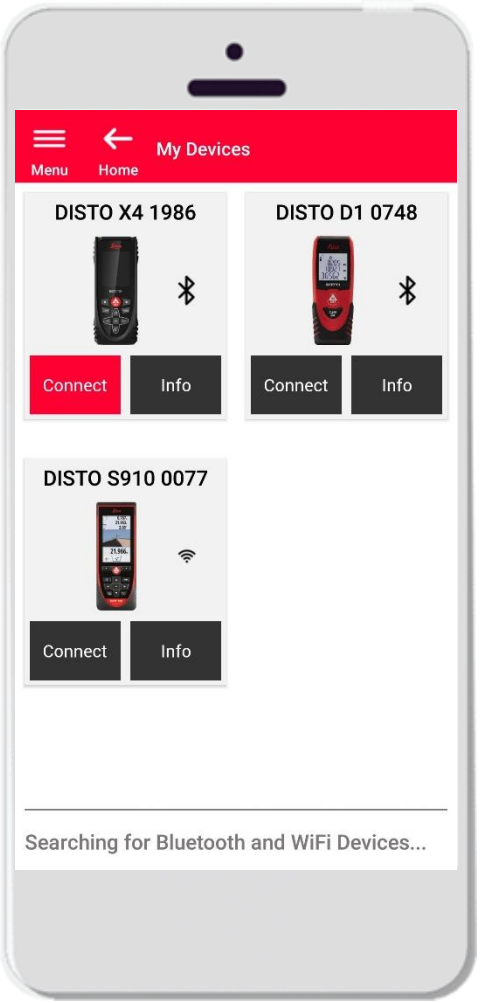

- **マイデバイス**で、接続するDISTOの管理が行えます
- スマートフォンやタブレットの左側をスワイプし、"マイデバイス"をタップします
- 特徴:
  - ペアリング済みDISTOの表示
  - DISTOに接続
  - DISTO情報の表示

接続方法
互換性

DISTO Planは、Bluetooth® Smart、または、WiFiを内蔵したすべてのDISTO™端末と互換性があります

S910 D810 D510 X4 X3 D2 D110 D1

接続方法
はじめてDISTOと接続 - Bluetooth

1. DISTOの**Bluetooth**をオンにします
2. スマートフォンやタブレットのBluetoothは、**設定**から行えます

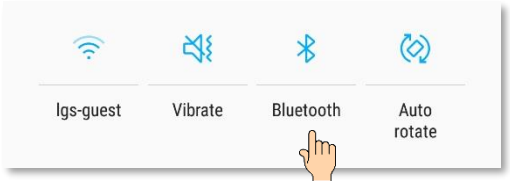

3. **マイデバイス**を開きます

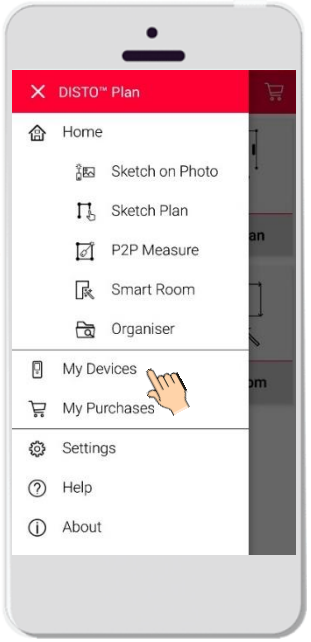

4. 接続可能なすべてのDISTOが表示されます
5. DISTOの**シリアル番号(S/N)**とモデル名が、接続可能端末として表示されます
6. **追加**をタップし、DISTOと接続します

7. デバイスが接続されると、青色のBluetoothマークとサムネイルが表示されます

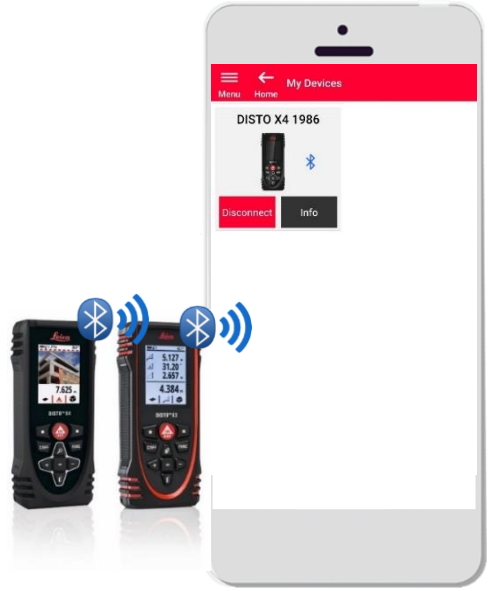

- when it has to be right

Leica Geosystems

接続方法
はじめてDISTOと接続 – WiFi (DISTO S910)

1. DISTO S910の**Wi-Fi**をオンにします
2. スマートフォン/タブレットでWi-Fi接続を開き、利用可能なネットワークからDISTO S910を選択します

3. **マイデバイス**を開きます

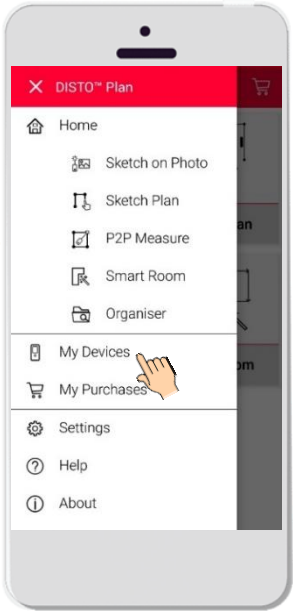

4. 接続可能なすべてのDISTOが表示されます
5. DISTOの**シリアル番号(S/N)**とモデル名が、接続可能端末として表示されます
6. **追加**をタップし、DISTOと接続します

7. デバイスが接続されると、青色のWi-Fiマークとサムネイルが表示されます

DISTOとWi-Fi接続すると、インターネット接続が終了します

- when it has to be right

Leica Geosystems

接続方法
DISTOと接続

- DISTOに関する情報は、初回接続後に保存されます。
- DISTOが接続可能な状態になると、接続ボタンが赤く表示されます。
- 接続が完了すると、Bluetooth、または、Wi-Fiのマークが青く表示されます。
- 切断方法:
  - **非接続**をタップします
  - または、DISTOをオフにするか、アプリを終了します
  - あるいは、スマートフォン/タブレットのBluetoothやWi-Fiをオフにします
- **Info**をタップすると、DISTOの詳細情報が表示されます

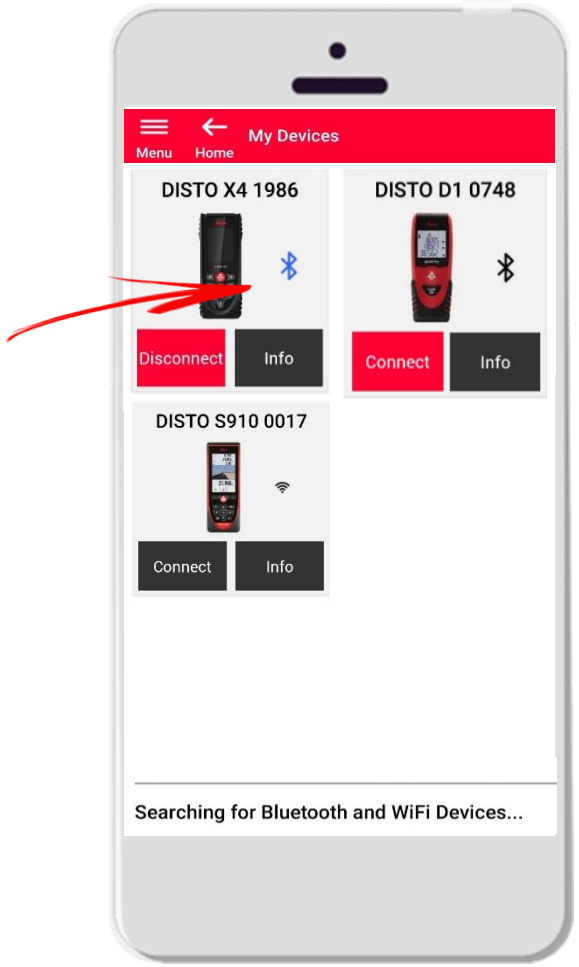

接続方法

Info

Infoをタップすると、DISTOの詳細情報が表示されます

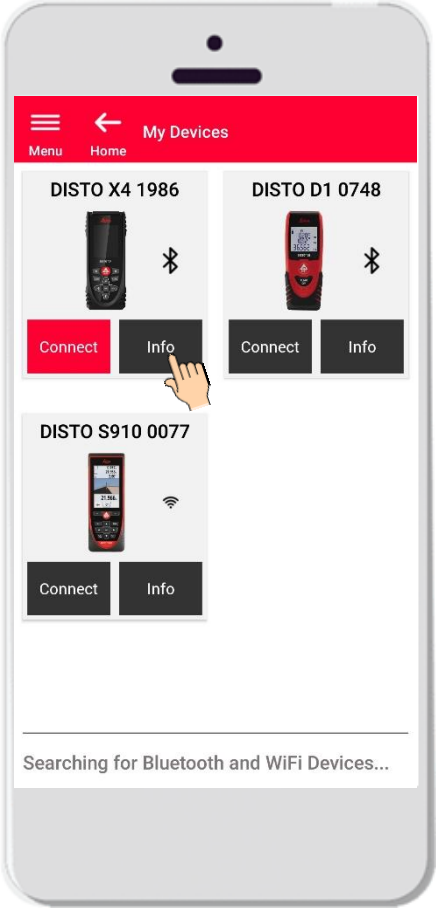

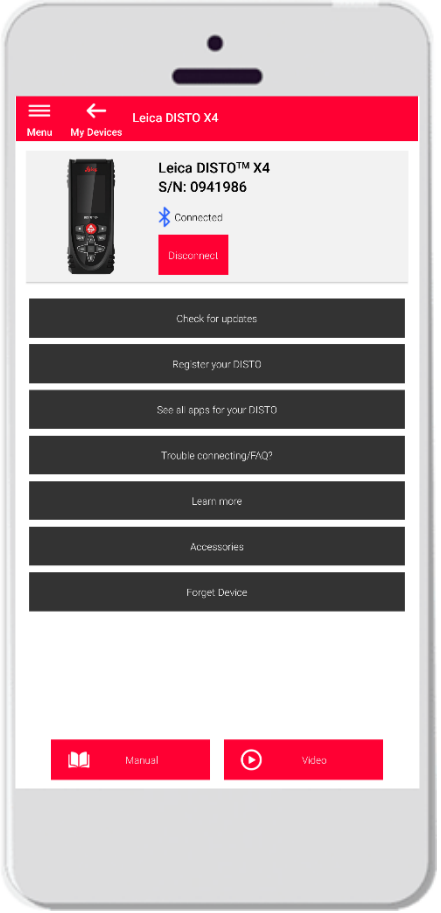

- **アップデートのチェック**ファームウェアのアップデートをチェックします (DISTO X3、X4、DST 360 アダプターのみ)
- **DISTO登録**: myWorldポータルにアクセスしてデバイスを登録してください。
- **全アプリを見る**
- **接続に関する問題/FAQ?**: 一般的な問題解決方法
- **さらに見る**: DISTO Webサイトへ移動します
- **アクセサリー:** DISTOには、多くのアクセサリーの選択肢があります
- **デバイス削除**: 接続可能なDISTO一覧から、DISTOを削除します
- **マニュアル**: DISTOの使用説明書
- **ビデオ**: DISTOに関するビデオ

接続方法
DISTO X3、X4ファームウェアアップデート

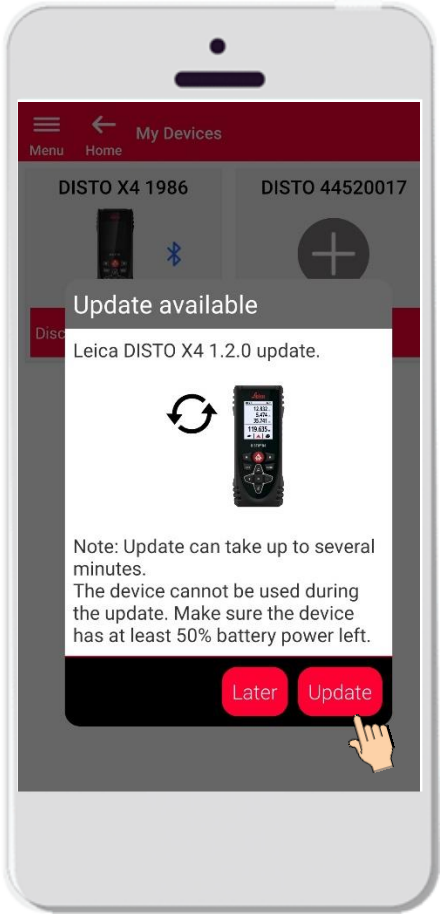

- DISTO X3、または、X4に接続します
- DISTOファームウェアアップデートがある場合は、自動的にスクリーンに表示されます
- アップデートはインターネットに接続時、DISTOのバッテリー充電残量が50%以上の場合のみ可能です。
- **後で実行**をタップすると、アップデートを延期します。
- **アップデート**をタップすると、アップデートが開始します。

- DSITOファームウェアは、自動的にアップデートされます。
- 全行程が数分かかる場合もあります！
- この間、DISTOは使用出来ません - アップデートが完了3分後に回復します。
- アップデート中は、電源を切らないでください
- **アップデート終了**のメッセージが、すべてのプロセスが完了すると、表示されます

接続方法
Info - アップデートのチェック

DISTO X3、X4、DST 360 アダプターのファームウェアアップデートをチェックします

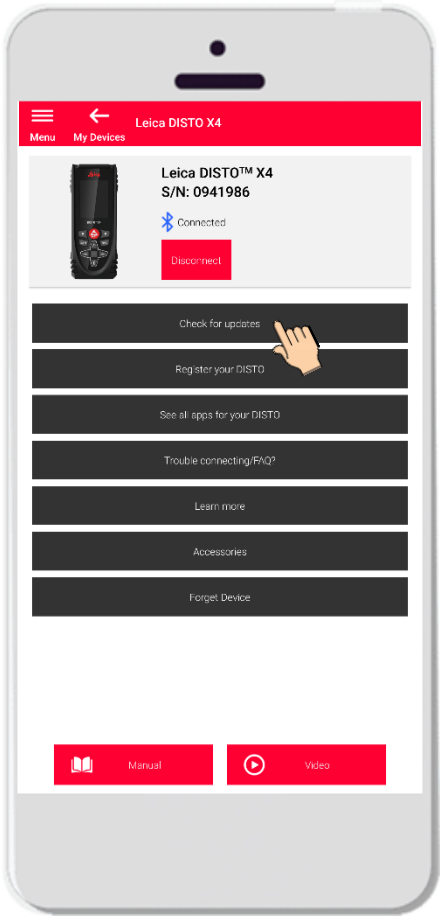

- アップデートがある場合、最新ファームウェアバージョンが、デバイスにダウンロードされます。

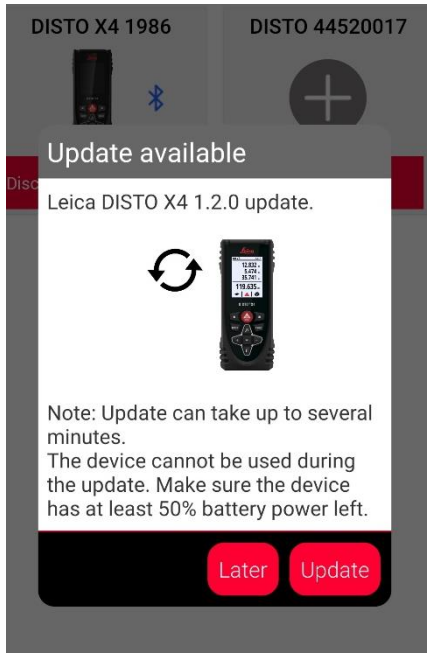

- アップデートがない場合はメッセージが表示されます。

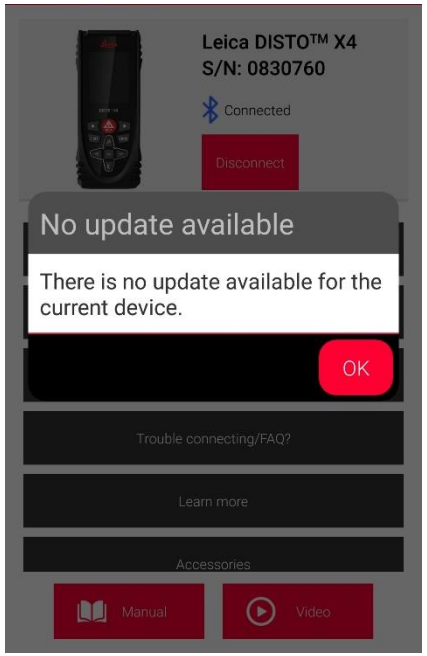

DISTO™ Plan App

接続方法

PART OF HEXAGON

- when it has to be right